



Leesdagboek - ruimte

Dankjewel voor deze download!



gebruiken

delen met vermelding
van @jufKaren3

sfeerbeelden maken



namaken

doen alsof jij
de maker bent

de bestanden zelf
verspreiden

Voor meer inspiratie volg @jufKaren3



LEESDAGBOEK VAN:

2024-2025



De afspraken

— Lees elke dag 10 min

— Vul je leesdagboek aan

— Laat controleren

— Boek uit = kleuren

— 15x in orde = beloning!



Hoe kies ik een boek?

1) Kijk naar de kft van het boek.

2) Lees de achterflap van het boek.

3) Lees het eerste blad.

4) Doe de 5-vingertest.

5) < 5 vingers = goed gekozen!

Voor akkoord:



De AVI-niveaus

≡ om het technisch leesniveau
van het kind te meten.

Technisch lezen
≠
begrijpend lezen!

Technisch lezen =
vlot en correct lezen op tempo.

Wordt 2x per jaar getest:
in januari en juni.

Systeem komt uit Nederland:
geen leerjaren, maar groepen.



De AVI-niveaus

AVI start

Begin 1e leerjaar

AVI M3

Midden 1e leerjaar

AVI E3

Eind 1e leerjaar

AVI M4

Midden 2e leerjaar

AVI E4

Eind 2e leerjaar

AVI M5

Midden 3e leerjaar

AVI E5

Eind 3e leerjaar

AVI M6

Midden 4e leerjaar

AVI E6

Eind 4e leerjaar

AVI M7

Midden 5e leerjaar

AVI E7


Eind 5e leerjaar

AVI plus

6e leerjaar



september



LEES ID KAART

Naam : _____

Nummer : ____

Klas : ____

AVI niveau : ____




september



september



datum	titel	auteur	van ... tot ...	ok?
MA 02/09				
DI 03/09				
WO 04/09				
DO 05/09				
VR 06/09				
ZA 07/09				
ZO 08/09				
MA 09/09				
DI 10/09				
WO 11/09				
DO 12/09				
VR 13/09				
ZA 14/09				
ZO 15/09				



september



datum	titel	auteur	van ... tot ...	ok?
MA 16/09				
DI 17/09				
WO 18/09				
DO 19/09				
VR 20/09				
ZA 21/09				
ZO 22/09				
MA 23/09				
DI 24/09				
WO 25/09				
DO 26/09				
VR 27/09				
ZA 28/09				
ZO 29/09				
MA 30/09				

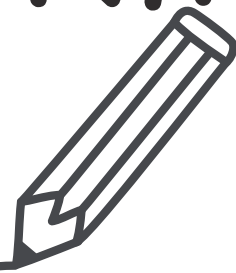


Mijn boekbespreking

de titel



de auteur



Blank box for the title.

Blank box for the author.

aantal pagina's

startdatum

uitgelezen op






Blank box for the number of pages.

Blank box for the start date.

Blank box for the date read.

de (hoofd)personages

Blank lines for the main characters.



3 nieuwe woorden
die je hebt geleerd


1) _____

2) _____


3) _____



oktober



oktober




datum	titel	auteur	van ... tot ...	ok?
DI 01/10				
WO 02/10				
DO 03/10				
VR 04/10				
ZA 05/10				
ZO 06/10				
MA 07/10				
DI 08/10				
WO 09/10				
DO 10/10				
VR 11/10				
ZA 12/10				
ZO 13/10				



oktober



datum	titel	auteur	van ... tot ...	ok?
MA 14/10				
DI 15/10				
WO 16/10				
DO 17/10				
VR 18/10				
ZA 19/10				
ZO 20/10				
MA 21/10				
DI 22/10				
WO 23/10				
DO 24/10				
VR 25/10				
ZA 26/10				
ZO 27/10				



oktober



datum	titel	auteur	van ... tot ...	ok?
MA 28/10				
DI 29/10				
WO 30/10				
DO 31/10				

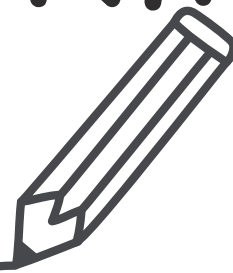


Mijn boekbespreking

de titel



de auteur



Blank box for the title.

Blank box for the author.

aantal pagina's

startdatum

uitgelezen op




Blank box for the number of pages.

Blank box for the start date.

Blank box for the date read.

de (hoofd)personages

Blank lines for the main characters.



3 nieuwe woorden
die je hebt geleerd

1) _____

2) _____


3) _____



Het is vakantie!

Ik lees 10 minuten...

 <p>... met een zaklamp in het donker.</p>	 <p>... ondersteboven.</p>	 <p>... met een griezelige stem.</p>
 <p>... onder een deken.</p>	 <p>... liggend onder het bed.</p>	 <p>... fluisterend.</p>
 <p>... wanneer het regent.</p>	 <p>... in een donkere kast.</p>	 <p>... voor het slapengaan.</p>



november



november



datum	titel	auteur	van ... tot ...	ok?
VR 01/11				
ZA 02/11				
ZO 03/11				
MA 04/11				
DI 05/11				
WO 06/11				
DO 07/11				
VR 08/11				
ZA 09/11				
ZO 10/11				



november



datum	titel	auteur	van ... tot ...	ok?
MA 11/11				
DI 12/11				
WO 13/11				
DO 14/11				
VR 15/11				
ZA 16/11				
ZO 17/11				
MA 18/11				
DI 19/11				
WO 20/11				
DO 21/11				
VR 22/11				
ZA 23/11				
ZO 24/11				



november



datum	titel	auteur	van ... tot ...	ok?
MA 25/II				
DI 26/II				
WO 27/II				
DO 28/II				
VR 29/II				
ZA 30/II				




Mijn boekbespreking

de titel



de auteur








aantal pagina's

startdatum

uitgelezen op

de (hoofd)personages



3 nieuwe woorden
die je hebt geleerd

1) _____

2) _____

3) _____



december



december



datum	titel	auteur	van ... tot ...	ok?
ZO 01/12				
MA 02/12				
DI 03/12				
WO 04/12				
DO 05/12				
VR 06/12				
ZA 07/12				
ZO 08/12				



december



datum	titel	auteur	van ... tot ...	ok?
MA 09/12				
DI 10/12				
WO 11/12				
DO 12/12				
VR 13/12				
ZA 14/12				
ZO 15/12				
MA 16/12				
DI 17/12				
WO 18/12				
DO 19/12				
VR 20/12				
ZA 21/12				
ZO 22/12				



december




datum	titel	auteur	van ... tot ...	ok?
MA 23/12				
DI 24/12				
WO 25/12				
DO 26/12				
VR 27/12				
ZA 28/12				
ZO 29/12				
MA 30/12				
DI 31/12				

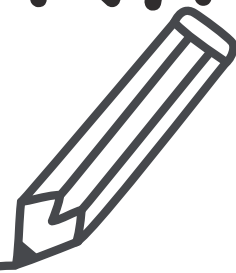


Mijn boekbespreking

de titel



de auteur








aantal pagina's

startdatum

uitgelezen op

de (hoofd)personages



3 nieuwe woorden
die je hebt geleerd

1) _____

2) _____


3) _____



Hohoho, vakantie!

Ik lees 10 minuten...

 <p>... in mijn pyjama.</p>	 <p>... voor aan iemand van mijn gezin.</p>	 <p>... met een dikke trui aan.</p>
 <p>... op 1 januari.</p>	 <p>... lekker warm bij een vuurtje of de verwarming.</p>	 <p>... met mijn beste kerstmanstem.</p>
 <p>... wanneer het sneeuwt.</p>	 <p>... met een warme drank erbij.</p>	 <p>... wanneer ik naar de sterren kijk.</p>



januari



januari




datum	titel	auteur	van ... tot ...	ok?
WO 01/01				
DO 02/01				
VR 03/01				
ZA 04/01				
ZO 05/01				
MA 06/01				
DI 07/01				
WO 08/01				
DO 09/01				
VR 10/01				
ZA 11/01				
ZO 12/01				



januari



datum	titel	auteur	van ... tot ...	ok?
MA 13/01				
DI 14/01				
WO 15/01				
DO 16/01				
VR 17/01				
ZA 18/01				
ZO 19/01				
MA 20/01				
DI 21/01				
WO 22/01				
DO 23/01				
VR 24/01				
ZA 25/01				
ZO 26/01				



januari



datum	titel	auteur	van ... tot ...	ok?
MA 27/01				
DI 28/01				
WO 29/01				
DO 30/01				
VR 31/01				

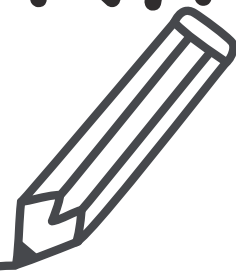


Mijn boekbespreking

de titel



de auteur



Blank box for the title.

Blank box for the author.

aantal pagina's

startdatum

uitgelezen op






Blank box for the number of pages.

Blank box for the start date.

Blank box for the date read.

de (hoofd)personages

Blank lines for the main characters.



3 nieuwe woorden
die je hebt geleerd


1) _____

2) _____

3) _____



januari



LEES ID KAART

Naam : _____

Nummer : ____

Klas : ____

AVI niveau : ____




februari



februari




datum	titel	auteur	van ... tot ...	ok?
ZA 01/02				
ZO 02/02				
MA 03/02				
DI 04/02				
WO 05/02				
DO 06/02				
VR 07/02				
ZA 08/02				
ZO 09/02				
MA 10/02				
DI 11/02				
WO 12/02				
DO 13/02				
VR 14/02				



februari



<i>datum</i>	<i>titel</i>	<i>auteur</i>	<i>van ... tot ...</i>	<i>ok?</i>
ZA 15/02				
ZO 16/02				
MA 17/02				
DI 18/02				
WO 19/02				
DO 20/02				
VR 21/02				
ZA 22/02				
ZO 23/02				
MA 24/02				
DI 25/02				
WO 26/02				
DO 27/02				
VR 28/02				

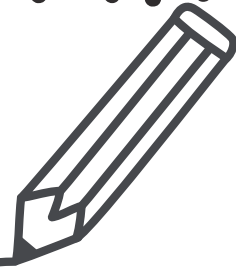


Mijn boekbespreking

de titel



de auteur



Blank box for the title.

Blank box for the author.

aantal pagina's

startdatum

uitgelezen op






Blank box for the number of pages.

Blank box for the start date.

Blank box for the date read.

de (hoofd)personages

Blank lines for the main characters.



3 nieuwe woorden
die je hebt geleerd

1) _____

2) _____

3) _____



maart



Joepie, vakantie!


Ik lees 10 minuten...



maart



datum	titel	auteur	van ... tot ...	ok?
ZA 01/03				
ZO 02/03				
MA 03/03				
DI 04/03				
WO 05/03				
DO 06/03				
VR 07/03				
ZA 08/03				
ZO 09/03				
MA 10/03				
DI 11/03				
WO 12/03				
DO 13/03				
VR 14/03				
ZA 15/03				
ZO 16/03				



maart



datum	titel	auteur	van ... tot ...	ok?
MA 17/03				
DI 18/03				
WO 19/03				
DO 20/03				
VR 21/03				
ZA 22/03				
ZO 23/03				
MA 24/03				
DI 25/03				
WO 26/03				
DO 27/03				
VR 28/03				
ZA 29/03				
ZO 30/03				
MA 31/03				

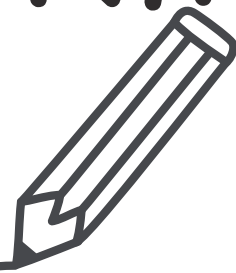


Mijn boekbespreking

de titel



de auteur



Blank box for the title.

Blank box for the author.

aantal pagina's

startdatum

uitgelezen op






Blank box for the number of pages.

Blank box for the start date.

Blank box for the date read.

de (hoofd)personages

Blank lines for the main characters.



3 nieuwe woorden
die je hebt geleerd

1) _____

2) _____


3) _____




april



april



<i>datum</i>	<i>titel</i>	<i>auteur</i>	<i>van ... tot ...</i>	<i>ok?</i>
DI 01/04				
WO 02/04				
DO 03/04				
VR 04/04				
ZA 05/04				
ZO 06/04				
MA 07/04				
DI 08/04				
WO 09/04				
DO 10/04				
VR 11/04				
ZA 12/04				
ZO 13/04				




WOEHOEW, VAKANTIE!

Ik lees 10 minuten...




april



<i>datum</i>	<i>titel</i>	<i>auteur</i>	<i>van ... tot ...</i>	<i>ok?</i>
MA 14/04				
DI 15/04				
WO 16/04				
DO 17/04				
VR 18/04				
ZA 19/04				
ZO 20/04				
MA 21/04				
DI 22/04				
WO 23/04				
DO 24/04				
VR 25/04				
ZA 26/04				
ZO 27/04				



april




datum	titel	auteur	van ... tot ...	ok?
MA 28/04				
DI 29/04				
WO 30/04				

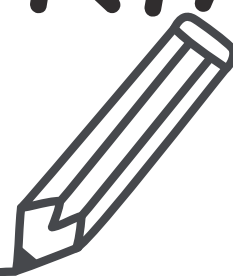


Mijn boekbespreking

de titel



de auteur



Blank rectangular box for the title.

Blank rectangular box for the author.

aantal pagina's

startdatum

uitgelezen op





Blank rounded rectangular box for the number of pages.

Blank rounded rectangular box for the start date.

Blank rounded rectangular box for the date read.

de (hoofd)personages

Five horizontal dashed lines for writing the main characters.



3 nieuwe woorden
die je hebt geleerd

1) _____

2) _____

3) _____



mei



mei



datum	titel	auteur	van ... tot ...	ok?
DO 01/05				
VR 02/05				
ZA 03/05				
ZO 04/05				
MA 05/05				
DI 06/05				
WO 07/05				
DO 08/05				
VR 09/05				
ZA 10/05				
ZO 11/05				



mei



datum	titel	auteur	van ... tot ...	ok?
MA 12/05				
DI 13/05				
WO 14/05				
DO 15/05				
VR 16/05				
ZA 17/05				
ZO 18/05				
MA 19/05				
DI 20/05				
WO 21/05				
DO 22/05				
VR 23/05				
ZA 24/05				
ZO 25/05				



mei



datum	titel	auteur	van ... tot ...	ok?
MA 26/05				
DI 27/05				
WO 28/05				
DO 29/05				
VR 30/05				
ZA 31/05				

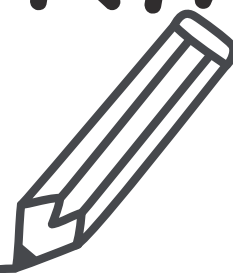


Mijn boekbespreking

de titel



de auteur







aantal pagina's

startdatum

uitgelezen op

de (hoofd)personages



3 nieuwe woorden
die je hebt geleerd

1) _____

2) _____

3) _____



juni



juni



datum	titel	auteur	van ... tot ...	ok?
ZO 01/06				
MA 02/06				
DI 03/06				
WO 04/06				
DO 05/06				
VR 06/06				
ZA 07/06				
ZO 08/06				



juni



datum	titel	auteur	van ... tot ...	ok?
MA 09/06				
DI 10/06				
WO 11/06				
DO 12/06				
VR 13/06				
ZA 14/06				
ZO 15/06				
MA 16/06				
DI 17/06				
WO 18/06				
DO 19/06				
VR 20/06				
ZA 21/06				
ZO 22/06				



juni



datum	titel	auteur	van ... tot ...	ok?
MA 23/06				
DI 24/06				
WO 25/06				
DO 26/06				
VR 27/06				
ZA 28/06				
ZO 29/06				
MA 30/06				

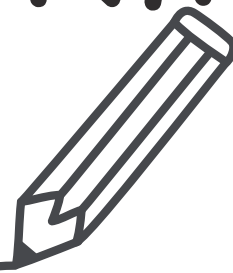


Mijn boekbespreking

de titel



de auteur



Blank box for the title.

Blank box for the author.

aantal pagina's

startdatum

uitgelezen op






Blank box for the number of pages.

Blank box for the start date.

Blank box for the date read.

de (hoofd)personages

Blank lines for the main characters.



3 nieuwe woorden
die je hebt geleerd


1) _____

2) _____

3) _____



juni



LEES ID KAART

Naam : _____

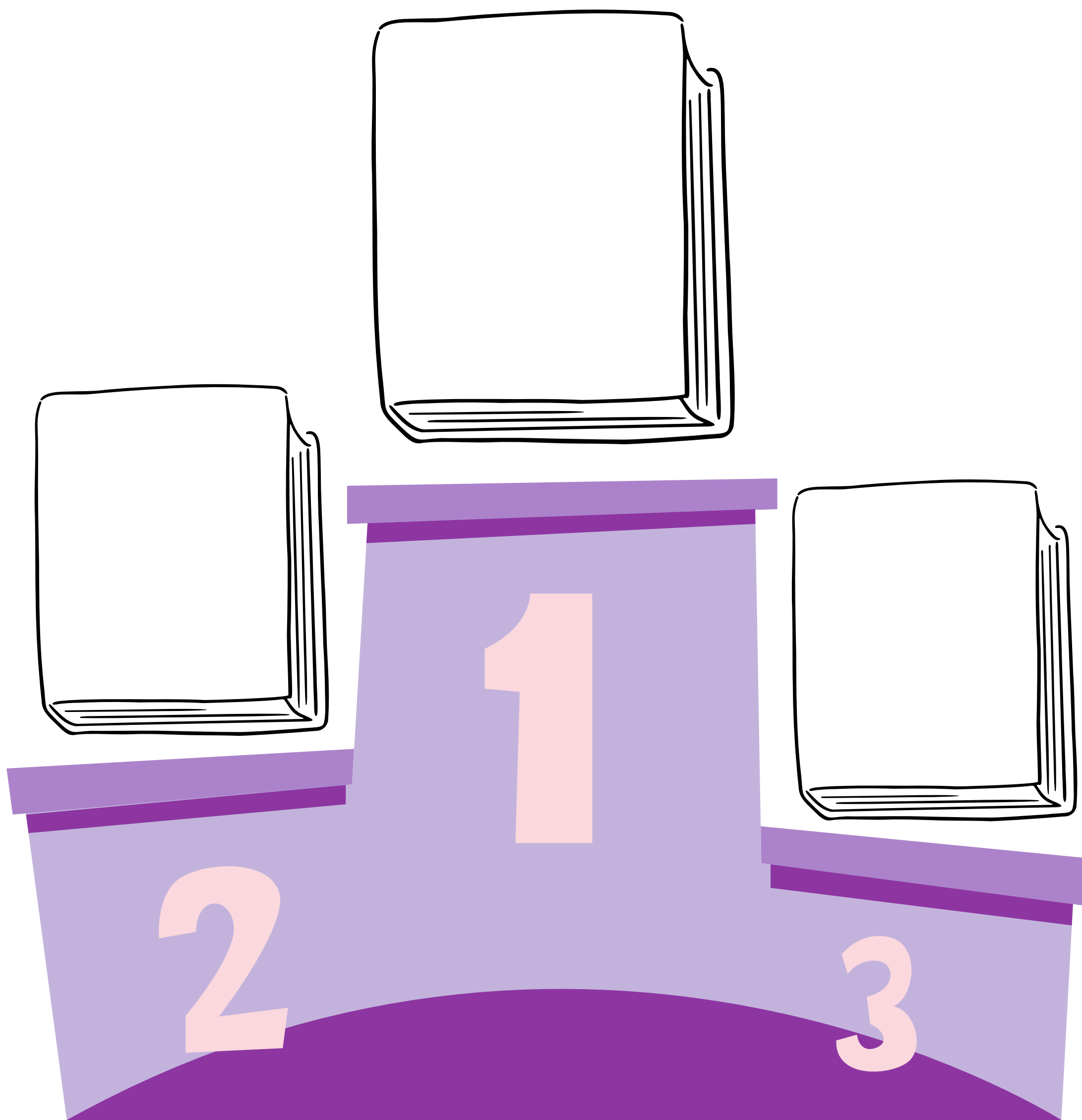
Nummer : ____

Klas : ____

AVI niveau : ____



Mijn top 3



YES, VAKANTIE!

Ik lees 10 minuten...

