

LEESDAGBOEK VAN:

2024-2025



De afspraken

Lees elke dag 10 min

Vul je leesdagboek aan

Laat controleren

Boek uit = kleuren

15x in orde = beloning!



Hoe kies ik een boek?

1) Kijk naar de kapt van het boek.

2) Lees de achterflap van het boek.

3) Lees het eerste blad.

4) Doe de 5-vingertest.

5) < 5 vingers = goed gekozen!

Voor akkoord:



De AVI-niveaus

= om het technisch leesniveau van het kind te meten.

Technisch lezen
≠
begrijpend lezen!

Technisch lezen =
vlot en correct lezen op tempo.

Wordt 2x per jaar getest:
in januari en juni.

Systeem komt uit Nederland:
geen leerjaren, maar groepen.



De AVI-niveaus

AVI start

Begin 1e leerjaar

AVI M3

Midden 1e leerjaar

AVI E3

Eind 1e leerjaar

AVI M4

Midden 2e leerjaar

AVI E4

Eind 2e leerjaar

AVI M5

Midden 3e leerjaar

AVI E5

Eind 3e leerjaar

AVI M6

Midden 4e leerjaar

AVI E6

Eind 4e leerjaar

AVI M7

Midden 5e leerjaar

AVI E7

Eind 5e leerjaar

AVI plus

6e leerjaar



september




LEES ID KAART

Naam : _____



Nummer : _____

Klas : _____

AVI niveau : _____



september



september



datum	titel	auteur	van ... tot ...	ok?
MA 02/09				
DI 03/09				
WO 04/09				
DO 05/09				
VR 06/09				
ZA 07/09				
ZO 08/09				
MA 09/09				
DI 10/09				
WO 11/09				
DO 12/09				
VR 13/09				
ZA 14/09				
ZO 15/09				



september



datum	titel	auteur	van ... tot ...	ok?
MA 16/09				
DI 17/09				
WO 18/09				
DO 19/09				
VR 20/09				
ZA 21/09				
ZO 22/09				
MA 23/09				
DI 24/09				
WO 25/09				
DO 26/09				
VR 27/09				
ZA 28/09				
ZO 29/09				
MA 30/09				

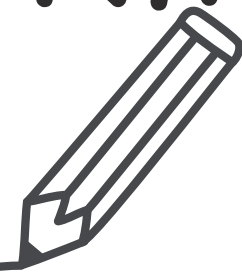


Mijn boekbespreking

de titel



de auteur








aantal pagina's

startdatum

uitgelezen op

de (hoofd)personages



3 nieuwe woorden
die je hebt geleerd



1) _____

2) _____


3) _____



oktober



oktober



datum	titel	auteur	van ... tot ...	ok?
DI 01/10				
WO 02/10				
DO 03/10				
VR 04/10				
ZA 05/10				
ZO 06/10				
MA 07/10				
DI 08/10				
WO 09/10				
DO 10/10				
VR 11/10				
ZA 12/10				
ZO 13/10				



oktober



datum	titel	auteur	van ... tot ...	ok?
MA 14/10				
DI 15/10				
WO 16/10				
DO 17/10				
VR 18/10				
ZA 19/10				
ZO 20/10				
MA 21/10				
DI 22/10				
WO 23/10				
DO 24/10				
VR 25/10				
ZA 26/10				
ZO 27/10				



oktober




datum	titel	auteur	van ... tot ...	ok?
MA 28/10				
DI 29/10				
WO 30/10				
DO 31/10				

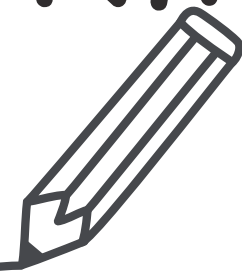


Mijn boekbespreking

de titel



de auteur








aantal pagina's

startdatum

uitgelezen op

de (hoofd)personages



3 nieuwe woorden
die je hebt geleerd

1) _____

2) _____

3) _____



Het is vakantie!

Ik lees 10 minuten...

... met een
zaklamp in het
donker.



... onderste-
boven.



... met een
griezelige stem.



... onder een
deken.



... liggend onder
het bed.



... fluisterend.



... wanneer het
regent.




... in een donkere
kast.



... voor het
slapengaan.



november



november



datum	titel	auteur	van ... tot ...	ok?
VR 01/11				
ZA 02/11				
ZO 03/11				
MA 04/11				
DI 05/11				
WO 06/11				
DO 07/11				
VR 08/11				
ZA 09/11				
ZO 10/11				



november



datum	titel	auteur	van ... tot ...	ok?
MA 11/11				
DI 12/11				
WO 13/11				
DO 14/11				
VR 15/11				
ZA 16/11				
ZO 17/11				
MA 18/11				
DI 19/11				
WO 20/11				
DO 21/11				
VR 22/11				
ZA 23/11				
ZO 24/11				



november




datum	titel	auteur	van ... tot ...	ok?
MA 25/11				
DI 26/11				
WO 27/11				
DO 28/11				
VR 29/11				
ZA 30/11				

Mijn boekbespreking

de titel



de auteur



Blank box for the book title.

Blank box for the author's name.

aantal pagina's

startdatum

uitgelezen op






Blank box for the number of pages.

Blank box for the start date.

Blank box for the date read.

de (hoofd)personages

Large rounded box with horizontal dashed lines for writing the main characters.




3 nieuwe woorden
die je hebt geleerd

Large rounded box with numbered lines (1), (2), (3) for writing new words learned.



december



december



datum	titel	auteur	van ... tot ...	ok?
ZO 01/12				
MA 02/12				
DI 03/12				
WO 04/12				
DO 05/12				
VR 06/12				
ZA 07/12				
ZO 08/12				
MA 09/12				
DI 10/12				
WO 11/12				
DO 12/12				
VR 13/12				
ZA 14/12				
ZO 15/12				



december



datum	titel	auteur	van ... tot ...	ok?
MA 16/12				
DI 17/12				
WO 18/12				
DO 19/12				
VR 20/12				
ZA 21/12				
ZO 22/12				
MA 23/12				
DI 24/12				
WO 25/12				
DO 26/12				
VR 27/12				




december




datum	titel	auteur	van ... tot ...	ok?
ZA 28/12				
ZO 29/12				
MA 30/12				
DI 31/12				

Mijn boekbespreking

de titel



de auteur



Blank rectangular box for the book title.

Blank rectangular box for the author's name.

aantal pagina's

startdatum

uitgelezen op






Blank rounded rectangular box for the number of pages.

Blank rounded rectangular box for the start date.

Blank rounded rectangular box for the date read.

de (hoofd)personages

Large rounded rectangular box with horizontal dashed lines for writing the main characters.



3 nieuwe woorden
die je hebt geleerd

Large rounded rectangular box with three numbered lines for writing new words learned.



Hohoho, vakantie!

Ik lees 10 minuten...

... in mijn pyjama.



... voor aan

iemand van mijn
gezin.



... met een dikke
trui aan.



... op 1 januari.



... lekker warm
bij een vuurtje of
de verwarming.



... met mijn
beste
kerstmanstem.



... wanneer het
sneeuwt.



... met een
warme drank
erbij.



... wanneer ik
naar de sterren
kijk.

