

B5

Toetswijzer wisk

MMR

De inhoudsmaten (liter, centiliter en deciliter) juist gebruiken & omzetten en de wijzerklok lezen tot 5 minuten voor het uur.

Ik onthoud

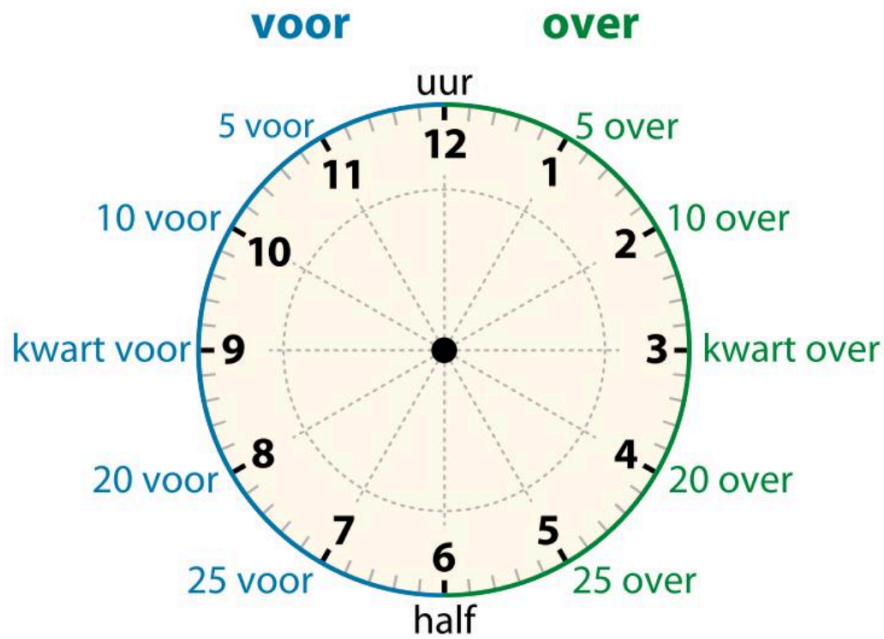
De inhoud

De inhoud is hoeveel er **in** een verpakking of voorwerp kan.

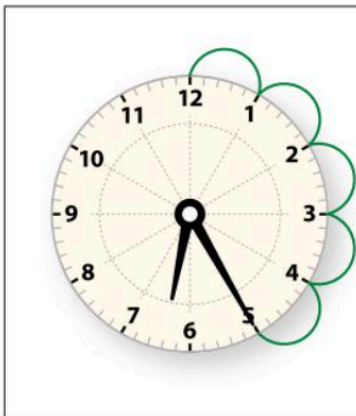
Inhoud kan je meten, daarvoor gebruik je een **maatbeker**. Maatbekers zijn er in alle maten en soorten.



l	dl	cl	
1	0	0	1 l = 100 cl
1	0		1 l = 10 dl
	1	0	1 dl = 10 cl

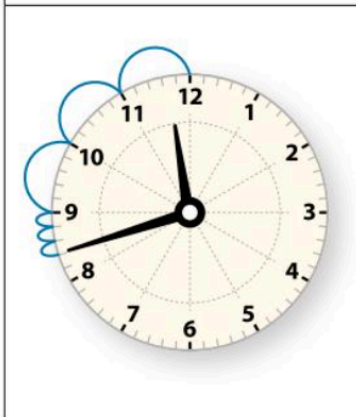


Zo lees je de wijzerklok



- Kijk naar de grote wijzer. Die staat in de zone **over** het uur.
- Kijk dan naar de kleine wijzer. Die staat voorbij de 6: het is **over 6 uur**.
- Kijk hoeveel minuten over 6 uur de grote wijzer aangeeft: 5 sprongen van 5 minuten of **25 minuten**.

Het is **25 minuten over 6**, of korter: 25 over 6.



- Kijk naar de grote wijzer. Die staat in de zone **voor** het uur.
- Kijk dan naar de kleine wijzer. Die staat voor de 12: het is **voor 12 uur**.
- Kijk hoeveel minuten voor 12 uur de grote wijzer aangeeft: 3 sprongen van 5 minuten, en 3 sprongen van 1 minuut. Dat zijn **18 minuten**.

Het is **18 minuten voor 12**, of korter: 18 voor 12.

Wij maakten in de klas lessen 54, 55 en 57.

Oef. 9-11 p. 39-40 waren herhaling.

💡 Kijk welke oefeningen je fout had/moeilijk vond en maak deze opnieuw.



Ik oefen

Noteer de juiste inhoudsmaat (l, dl of cl).

<p>Een blik frisdrank bevat 33</p> 	<p>Een halve liter is precies 5</p> 	<p>Een brik melk bevat 10</p> 
<p>Een brikje chocomelk bevat 20</p> 	<p>In een wijnfles zit ongeveer 75</p> 	<p>In een maxifles frisdrank zit 2</p> 
<p>Een kopje koffie bevat 10</p> 	<p>In een grote emmer kan 10</p> 	<p>Een eetlepel bevat 1</p> 

Zet om. Gebruik de tabel op de volgende pagina.

1 dl = cl

5 dl = cl

7 dl = cl

9 dl = cl

40 cl = dl

60 cl = dl

30 cl = dl

80 cl = dl

100 cl = l

300 cl = l

500 cl = l

700 cl = l

Zet om. Gebruik de tabel.

125 cl = l dl cl

1 l 5 cl = cl

2 l 1 dl 5 cl = cl

75 cl = l dl cl

140 cl = l dl cl

1 l 2 dl 5 cl = cl

1 l 3 dl = cl

215 cl = l dl cl

l	dl	cl

Nu door elkaar. Gebruik de tabel.

l	dl	cl

3 l = cl

8 dl = cl

208 cl = l dl cl

1 l 2 dl = cl

1 l 5 cl = cl

150 cl = dl



Hoe laat is het? Kleur een halve klok blauw (voor) en groen (over).
 Vergeet de bloemblaadjes niet!



..... voor



..... voor



..... over



..... voor

Nu alleen. Hoe laat is het? Vergeet niet te kleuren en de bloemblaadjes te tekenen!



.....



.....



.....



.....




.....



.....



.....



.....

Nog extra oefenen? Maak taken of oefen op bingel.be

